

Ce document renferme des renseignements essentiels sur le Fonds IA Clarington d'exposition aux actions mondiales que vous devriez connaître. Vous trouverez plus de détails dans le prospectus simplifié du Fonds. Pour en obtenir un exemplaire, communiquez avec votre représentant ou avec Placements IA Clarington inc. au 1.800.530.0204 ou à l'adresse [fonds@iaclarington.com](mailto:fonds@iaclarington.com) ou visitez le site [www.iaclarington.com](http://www.iaclarington.com).

**Avant d'investir dans un fonds, évaluez s'il cadre avec vos autres investissements et respecte votre tolérance au risque.**

### BREF APERÇU

**Code(s) du Fonds :** CCM9000

**Date de création de la série :** 4 février 2005

**Valeur totale du Fonds au 30 avril 2024 :** 0,86 millions de dollars

**Ratio des frais de gestion (RFG) :** 0,43 %

**Gestionnaire du Fonds :** Placements IA Clarington inc.

**Gestionnaire de portefeuille :** iA Gestion mondiale d'actifs inc.

**Placement minimal :** Placement initial, 500 \$; chaque placement additionnel, 50 \$ (il peut y être renoncé).

### Dans quoi le Fonds investit-il?

Le Fonds investit dans des options et des contrats à terme standardisés sur des indices d'actions internationaux et cherche, au moyen de ces placements, à obtenir un rendement mensuel équivalant à environ deux fois et demie le rendement mensuel de ces indices.

Les graphiques ci-dessous donnent un aperçu des placements du Fonds au 30 avril 2024. Les placements du Fonds changeront au fil du temps.

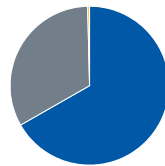
#### Dix principaux placements (au 30 avril 2024)

1. Gouvernement du Canada, bons du Trésor, 4,931 %, 18-07-2024	69,01 %
2. Trésorerie et autres actifs nets	33,96 %
3. Contrats à terme standardisés sur l'indice E-mini S&P 500 CME, 21-06-2024, option de vente	0,30 %
4. Indice MSCI EAFE, 21-06-2024, option de vente	0,12 %
5. Contrats à terme standardisés sur l'indice MSCI EAFE, 21-06-2024	-1,41 %
6. Contrats à terme standardisés sur l'indice E-mini S&P 500 CME, 21-06-2024	-1,98 %

**Pourcentage total des 10 principaux placements :** 100,00 %

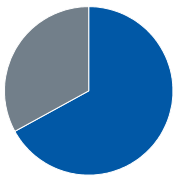
**Nombre total de placements :** 6

#### Répartition des placements (au 30 avril 2024)



##### Répartition par secteur

■ Placements à court terme	69,01 %
■ Trésorerie et autres actifs nets	33,96 %
■ Options	0,42 %
■ Contrats à terme standardisés	-3,39 %



##### Répartition par pays

■ Canada	69,01 %
■ Trésorerie et autres actifs nets	33,96 %
■ Amérique du Nord - Autres	-2,97 %

### Quels sont les risques associés à ce Fonds?

La valeur du fonds peut augmenter ou diminuer. Vous pourriez perdre de l'argent.

Une façon d'évaluer les risques associés à un fonds est de regarder les variations de son rendement, ce qui s'appelle la « volatilité ».

En général, le rendement des fonds très volatils varie beaucoup. Ces fonds peuvent perdre de l'argent mais aussi avoir un rendement élevé. Le rendement des fonds peu volatils varie moins et est généralement plus faible. Ces fonds risquent moins de perdre de l'argent.

### Niveau de risque

Placements IA Clarington inc. estime que la volatilité de ce Fonds est **élevée**.

Ce niveau est établi d'après la variation du rendement du Fonds d'une année à l'autre. Il n'indique pas la volatilité future du Fonds et peut changer avec le temps. Un fonds dont le niveau de risque est faible peut quand même perdre de l'argent.



Pour en savoir davantage sur le niveau de risque et les facteurs de risque qui peuvent influencer sur le rendement du Fonds, consultez la rubrique « Quels sont les risques associés à un placement dans ce Fonds » dans le prospectus simplifié du Fonds.

### Aucune garantie

Comme la plupart des fonds, ce Fonds n'offre aucune garantie. Vous pourriez ne pas récupérer le montant investi.

## FONDS IA CLARINGTON D'EXPOSITION AUX ACTIONS MONDIALES

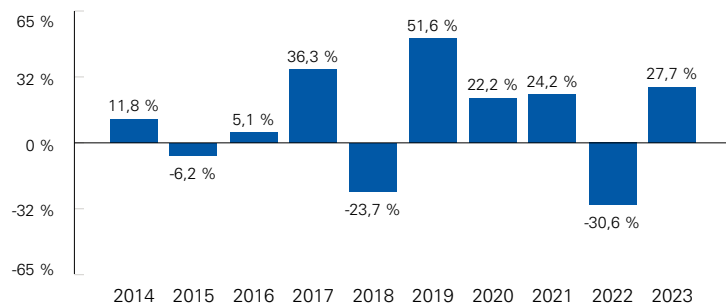
## Quel a été le rendement du Fonds?

Cette section vous indique le rendement des parts du Fonds au cours des dix dernières années. Les frais du Fonds ont été déduits du rendement exprimé. Les frais réduisent le rendement du Fonds.

## Rendements annuels

Ce graphique indique le rendement des parts du Fonds chacune des dix dernières années civiles. La valeur du Fonds a diminué pendant trois de ces années.

Les rendements indiqués et leur variation annuelle peuvent vous aider à évaluer les risques antérieurs associés à ce Fonds, mais ils ne vous indiquent pas quel sera son rendement futur.



## Meilleur et pire rendement sur 3 mois

Ce tableau indique le meilleur et le pire rendement des parts du Fonds sur trois mois au cours des dix dernières années. Ces rendements pourraient augmenter ou diminuer. Tenez compte de la perte que vous seriez en mesure d'assumer sur une courte période.

	Rendement	3 mois terminés	Si vous aviez investi 1 000 \$ au début de cette période
<b>Meilleur rendement</b>	28,34 %	30 juin 2020	vos placement augmenterait à 1 283 \$
<b>Pire rendement</b>	-26,92 %	31 décembre 2018	vos placement chuterait à 731 \$

## Rendement moyen

La personne qui aurait investi 1 000 \$ dans des parts de GEEF du Fonds il y a 10 ans détiendrait aujourd'hui 2 447 \$, ce qui représente un rendement annuel composé de 9,36 %.

## À qui le Fonds est-il destiné?

**Le Fonds est destiné à d'autres organismes de placement collectif et aux investisseurs institutionnels. Il convient aux investisseurs :**

- qui recherchent une plus-value du capital en obtenant une exposition aux marchés d'actions partout dans le monde;
- dont la tolérance au risque est élevée;
- qui ont l'intention d'investir à long terme.

Ce Fonds ne convient pas à un placement détenu dans un régime enregistré tel qu'un REER, un FERR, un RPDB, un REEE, un REEI ou un CELI. Les parts de ce Fonds ne sont pas des placements admissibles pour ces régimes.

## Un mot sur la fiscalité

En général, vous devez payer de l'impôt sur l'argent que vous rappelez un fonds. Le montant à payer varie en fonction des lois fiscales de votre lieu de résidence et selon que vous détenez ou non le Fonds dans un régime enregistré, comme un régime enregistré d'épargne-retraite ou un compte d'épargne libre d'impôt.

Rappelez-vous que si vous détenez votre Fonds dans un compte non enregistré, les distributions du Fonds s'ajoutent à votre revenu imposable, qu'elles soient versées en argent ou réinvesties.

## Combien cela coûte-t-il?

La rubrique suivante décrit les frais que vous pourriez avoir à payer pour acheter, posséder et vendre des parts du Fonds. Les frais, y compris les commissions, peuvent varier selon les séries d'un fonds et les fonds mêmes. Des commissions plus élevées peuvent inciter des représentants à recommander un placement plutôt qu'un autre. Renseignez-vous sur d'autres fonds et placements qui pourraient mieux vous convenir, à moindre coût.

## 1. Frais d'acquisition

Vous ne versez aucuns frais d'acquisition.

## 2. Frais du Fonds

Vous ne payez pas ces frais directement. Ils ont cependant des conséquences pour vous, car ils réduisent le rendement du Fonds.

Au 31 mars 2024, les frais du Fonds s'élevaient à 0,43 % de sa valeur, ce qui correspond à 4,30 \$ sur chaque tranche de 1 000 \$ investie.

	Taux annuel (% de la valeur du Fonds)
<b>Ratio des frais de gestion (RFG)</b> Il s'agit du total des frais d'exploitation du Fonds. Placements IA Clarington inc. a renoncé à certains frais du Fonds. Dans le cas contraire, le RFG aurait été plus élevé.	0,43 %
<b>Ratio des frais d'opérations (RFO)</b> Il s'agit des frais de transactions du Fonds.	0,00 %
<b>Frais du Fonds</b>	<b>0,43 %</b>

## Renseignements sur la commission de suivi

Aucune commission de suivi n'est versée à l'égard du Fonds.

## FONDS IA CLARINGTON D'EXPOSITION AUX ACTIONS MONDIALES

## 3. Autres frais

Il se pourrait que vous ayez à payer d'autres frais pour acheter, détenir, vendre ou échanger des parts du Fonds.

Frais	Ce que vous payez
<b>Frais de gestion des placements</b>	Les frais de gestion sont négociés et réglés directement par l'investisseur ou son agent et non par le Fonds lui-même. Les frais de gestion ne dépasseront pas 4 % des actifs nets du Fonds par année.

## Et si je change d'idée?

## En vertu des lois sur les valeurs mobilières de certaines provinces et de certains territoires, vous avez le droit :

- de résoudre un contrat de souscription de titres d'un fonds dans les deux jours ouvrables suivant la réception du prospectus simplifié ou de l'aperçu du fonds;
- d'annuler votre souscription dans les 48 heures suivant la réception de sa confirmation.

Dans certaines provinces et certains territoires, vous avez également le droit de demander la nullité d'une souscription ou de poursuivre en dommages-intérêts si le prospectus simplifié, l'aperçu du fonds ou les états financiers contiennent de l'information fautive ou trompeuse. Vous devez agir dans les délais prescrits par la loi sur les valeurs mobilières de votre province ou territoire. Pour de plus amples renseignements, reportez-vous à la loi sur les valeurs mobilières de votre province ou territoire, ou consultez un avocat.

## Renseignements

Pour obtenir un exemplaire du prospectus simplifié et d'autres documents d'information du Fonds, communiquez avec Placements IA Clarington inc. ou avec votre représentant. Ces documents et l'aperçu du fonds constituent les documents légaux du Fonds.

**Placements IA Clarington inc. | Bureau d'affaires**

26, rue Wellington Est, bureau 600, Toronto (Ontario) M5E 1S2

**Placements IA Clarington inc. | Siège**

1080, Grande Allée Ouest, C.P. 1907, Québec (Québec) G1K 7M3

Téléphone : 1.800.530.0204 | Courriel : [fonds@iaclarington.com](mailto:fonds@iaclarington.com)

[www.iaclarington.com](http://www.iaclarington.com)

Pour en apprendre davantage sur les placements dans les OPC, consultez la brochure intitulée **Comprendre les organismes de placement collectif**, accessible sur le site Web des Autorités canadiennes en valeurs mobilières à l'adresse [www.autorites-valeurs-mobilieres.ca](http://www.autorites-valeurs-mobilieres.ca).

