

Ce document contient des renseignements essentiels sur le Fonds IA Clarington d'obligations de base plus que vous devriez connaître. Vous trouverez plus de détails dans le prospectus simplifié du Fonds. Pour en obtenir un exemplaire, communiquez avec votre représentant ou avec Placements IA Clarington inc. au 1.800.530.0204 ou à l'adresse [fonds@iaclarington.com](mailto:fonds@iaclarington.com) ou visitez le site [www.iaclarington.com](http://www.iaclarington.com).

**Avant d'investir dans un fonds, évaluez s'il cadre avec vos autres investissements et respecte votre tolérance au risque.**

Cette série n'est pas offerte aux fins de souscription selon le mode avec frais d'acquisition réduits ou le mode avec frais d'acquisition reportés.

### BREF APERÇU

**Code(s) du Fonds :** CCM9300 (FI), CCM9302 (FRED), CCM9301 (FREP)

**Date de création de la série :** 25 juin 2014

**Valeur totale du Fonds au 30 avril 2022 :** 717,40 millions de dollars

**Ratio des frais de gestion (RFG) :** 1,52 %

**Gestionnaire du Fonds :** Placements IA Clarington inc.

**Gestionnaire de portefeuille :** Industrielle Alliance, Gestion de placements inc.

**Sous-conseiller en valeurs :** Wellington Square Capital Partners Inc.

**Distributions :** Prévoit verser une distribution mensuelle; le montant de la distribution est passé en revue régulièrement et ne cible pas nécessairement un pourcentage fixe de la valeur liquidative de la série (réinvestie automatiquement dans des titres supplémentaires, sauf si vous demandez de la recevoir en espèces).

**Placement minimal :** Placement initial, 500 \$; chaque placement additionnel, 50 \$ (il peut y être renoncé).

### Dans quoi le Fonds investit-il?

Le Fonds cherche à procurer un revenu courant tout en préservant le capital et en réduisant les incidences des fluctuations des taux d'intérêt au moyen de placements dans des obligations, notamment des obligations de gouvernements, des obligations de bonne qualité et des obligations à rendement élevé, ainsi que dans d'autres titres générant un revenu, notamment des titres adossés à des créances mobilières et des prêts à taux variable de premier rang, et au moyen d'une exposition à de tels titres. Le Fonds peut investir une partie importante de son actif dans des titres étrangers; ces placements représenteront généralement moins de 50 % de l'actif net du Fonds.

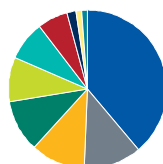
Les graphiques ci-dessous donnent un aperçu des placements du Fonds au 30 avril 2022. Si le Fonds a investi dans un ou plusieurs OPC, le graphique de répartition des placements présente la répartition sectorielle des placements des fonds de référence du Fonds, proportionnellement, et, s'il y a lieu, des placements directs du Fonds. Ces placements changeront au fil du temps.

### Dix principaux placements (au 30 avril 2022)

1. Fore 8 Developments Inc., 8,000 %, 15-12-2025	1,39 %
2. Trulieve Cannabis Corp., 8,000 %, 06-10-2026	1,37 %
3. National Australia Bank Ltd., 3,515 %, 12-06-2030	1,35 %
4. La Banque de Nouvelle-Écosse, 3,625 %, 27-10-2081	1,28 %
5. La Banque de Nouvelle-Écosse, 4,650 %, 12-10-2022	1,18 %
6. Trésorerie et autres actifs nets	1,17 %
7. Ayr Wellness Inc., 12,500 %, 10-12-2024	1,16 %
8. JPMorgan Chase & Co., 4,709 %, 30-07-2022	1,12 %
9. LGSA, 10,000 %, 31-03-2024	1,10 %
10. MCAP Commercial S.E.C., 3,384 %, 26-11-2027	1,10 %

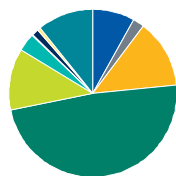
**Pourcentage total des 10 principaux placements :** 12,22 %  
**Nombre total de placements :** 265

### Répartition des placements (au 30 avril 2022)



#### Répartition de l'actif

- Obligations de sociétés canadiennes de qualité supérieure 38,81 %
- Titres adossés à des créances 11,86 %
- Obligations de sociétés américaines de qualité supérieure 11,16 %
- Obligations de sociétés canadiennes à rendement élevé 10,53 %
- Prêts à terme à taux flottant 9,15 %
- Obligations de sociétés américaines à rendement élevé 8,01 %
- Obligations de sociétés étrangères de qualité supérieure 6,22 %
- Autres 1,86 %
- Services financiers 1,23 %
- Trésorerie et autres actifs nets 1,17 %



#### Notes de crédit

- AAA 7,95 %
- AA 2,22 %
- A 12,97 %
- BBB 47,76 %
- BB 11,69 %
- B 3,42 %
- CCC 0,17 %
- Priv.-2 1,23 %
- Priv.-3 0,70 %
- Non coté 10,64 %

## FONDS IA CLARINGTON D'OBLIGATIONS DE BASE PLUS - PARTS DE SÉRIE A

## Quels sont les risques associés à ce Fonds?

La valeur du fonds peut augmenter ou diminuer. Vous pourriez perdre de l'argent.

Une façon d'évaluer les risques associés à un fonds est de regarder les variations de son rendement, ce qui s'appelle la « volatilité ».

En général, le rendement des fonds très volatils varie beaucoup. Ces fonds peuvent perdre de l'argent mais aussi avoir un rendement élevé. Le rendement des fonds peu volatils varie moins et est généralement plus faible. Ces fonds risquent moins de perdre de l'argent.

## Niveau de risque

Placements IA Clarington inc. estime que la volatilité de ce Fonds est **faible**.

Ce niveau est établi d'après la variation du rendement du Fonds d'une année à l'autre. Il n'indique pas la volatilité future du Fonds et peut changer avec le temps. Un fonds dont le niveau de risque est faible peut quand même perdre de l'argent.

Faible	Faible à moyen	Moyen	Moyen à élevé	Élevé
--------	----------------	-------	---------------	-------

Pour en savoir davantage sur le niveau de risque et les facteurs de risque qui peuvent influencer sur le rendement du Fonds, consultez la rubrique « Quels sont les risques associés à un placement dans ce Fonds » dans le prospectus simplifié du Fonds.

## Aucune garantie

Comme la plupart des fonds, ce Fonds n'offre aucune garantie. Vous pourriez ne pas récupérer le montant investi.

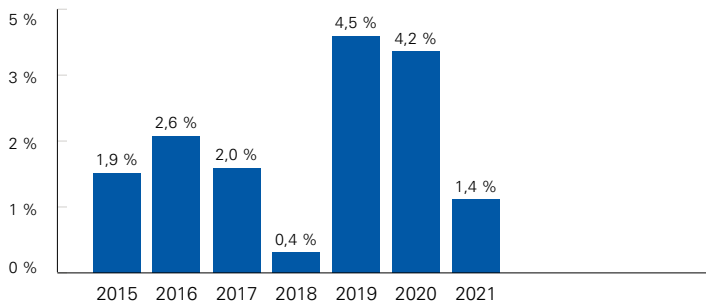
## Quel a été le rendement du Fonds?

Cette section vous indique le rendement des parts de série A du Fonds au cours des sept dernières années. Les frais du Fonds ont été déduits du rendement exprimé. Les frais réduisent le rendement du Fonds.

## Rendements annuels

Ce graphique indique le rendement des parts de série A du Fonds chacune des sept dernières années civiles.

Les rendements indiqués et leur variation annuelle peuvent vous aider à évaluer les risques antérieurs associés à ce Fonds, mais ils ne vous indiquent pas quel sera son rendement futur.



## Meilleur et pire rendement sur 3 mois

Ce tableau indique le meilleur et le pire rendement des parts de série A du Fonds sur trois mois au cours des sept dernières années. Ces rendements pourraient augmenter ou diminuer. Tenez compte de la perte que vous seriez en mesure d'assumer sur une courte période.

	Rendement	3 mois terminés	Si vous aviez investi 1 000 \$ au début de cette période
<b>Meilleur rendement</b>	4,98 %	30 juin 2020	vos placement augmenterait à 1 050 \$
<b>Pire rendement</b>	-5,92 %	31 mars 2020	vos placement chuterait à 941 \$

## Rendement moyen

La personne qui aurait investi 1 000 \$ dans des parts de série A du Fonds depuis la création de la série détendrait aujourd'hui 1 118 \$, ce qui représente un rendement annuel composé de 1,43 %.

## À qui le Fonds est-il destiné?

## Aux investisseurs :

- qui cherchent à obtenir un revenu mensuel régulier tout en préservant le capital;
- dont la tolérance au risque est faible;
- qui ont l'intention d'investir de moyen à long terme.

## Un mot sur la fiscalité

En général, vous devez payer de l'impôt sur l'argent que vous rapporte un fonds. Le montant à payer varie en fonction des lois fiscales de votre lieu de résidence et selon que vous détenez ou non le Fonds dans un régime enregistré, comme un régime enregistré d'épargne-retraite ou un compte d'épargne libre d'impôt.

Rappelez-vous que si vous détenez votre Fonds dans un compte non enregistré, les distributions du Fonds s'ajoutent à votre revenu imposable, qu'elles soient versées en argent ou réinvesties.

## Combien cela coûte-t-il?

Les tableaux qui suivent présentent les frais que vous pourriez avoir à payer pour acheter, posséder et vendre des parts de série A du Fonds. Les frais (y compris les commissions) peuvent varier d'une série et d'un fonds à l'autre. Des commissions élevées peuvent inciter les représentants à recommander un placement plutôt qu'un autre. Informez-vous sur les fonds et les placements plus économiques qui pourraient vous convenir.

## 1. Frais d'acquisition

Lorsque vous achetez des titres du Fonds, vous devez choisir le moment où les frais d'acquisition seront payés. Informez-vous sur les avantages et les inconvénients de chaque mode de souscription. Cette série n'est pas offerte aux fins de nouvelles souscriptions selon le mode avec frais d'acquisition reportés et le mode avec frais d'acquisition réduits, et n'est offerte que dans le cadre d'échanges de titres d'un autre Fonds IA Clarington souscrits selon le même mode de souscription.

## FONDS IA CLARINGTON D'OBLIGATIONS DE BASE PLUS - PARTS DE SÉRIE A

Mode de souscription	Ce que vous payez		Comment ça fonctionne
	en pourcentage (%)	en dollars (\$)	
<b>Mode avec frais d'acquisition initiaux</b>	De 0 % à 5 % du montant investi	De 0 \$ à 50 \$ sur chaque tranche de 1 000 \$ investie	Vous choisissez le taux avec votre représentant. Les frais d'acquisition initiaux sont déduits du montant acheté et sont remis à la société de votre représentant à titre de commission.
<b>Mode avec frais d'acquisition réduits</b>	Si vous détenez votre placement pendant 3 ans, vous ne payez pas de frais de rachat. Si vous vendez moins de 3 ans après l'achat, vous payez des frais. Si vous vendez : moins de 1 an après l'achat : 3,00 % moins de 2 ans après l'achat : 2,50 % moins de 3 ans après l'achat : 2,25 % 3 ans ou plus après l'achat : 0,00 %	De 0 \$ à 30 \$ sur chaque tranche de 1 000 \$ investie; le montant dépend de la date de rachat	Placements IA Clarington inc. verse à la société de votre représentant une commission de 2,5 % du montant investi. Cette commission n'est pas déduite de votre placement. Vous payez à Placements IA Clarington inc. des frais de rachat (selon un pourcentage du montant investi) si vous vendez votre placement dans les trois années suivant votre achat ou faites un échange pour changer de mode de souscription. Vous pouvez effectuer un échange contre des titres d'un autre Fonds assortis du mode avec frais d'acquisition réduits sans payer de frais de rachat au moment de l'échange. Le calendrier des frais d'acquisition réduits est établi selon la date où vous investissez dans le premier Fonds.
<b>Mode avec frais d'acquisition reportés</b>	Si vous détenez votre placement pendant 7 ans, vous ne payez pas de frais de rachat. Si vous vendez moins de 7 ans après l'achat, vous payez des frais. Si vous vendez : moins de 1 an après l'achat : 5,75 % moins de 2 ans après l'achat : 5,50 % moins de 3 ans après l'achat : 5,00 % moins de 4 ans après l'achat : 4,50 % moins de 5 ans après l'achat : 4,00 % moins de 6 ans après l'achat : 3,50 % moins de 7 ans après l'achat : 2,00 % 7 ans ou plus après l'achat : 0,00 %	De 0 \$ à 57,50 \$ sur chaque tranche de 1 000 \$ vendue	Les frais d'acquisition reportés sont à taux fixe. Ils sont déduits du montant vendu. Lorsque vous investissez dans le Fonds, Placements IA Clarington inc. verse à la société de votre représentant une commission de 5 %. Les frais d'acquisition reportés que vous payez sont remis à Placements IA Clarington inc. Vous pouvez vendre jusqu'à 10 % de vos parts chaque année sans payer de frais d'acquisition reportés. Vous pouvez échanger vos parts contre des titres d'un autre Fonds assortis du mode avec frais d'acquisition reportés n'importe quand sans payer de frais d'acquisition reportés. Le calendrier des frais d'acquisition reportés est établi selon la date où vous investissez dans le premier Fonds.

## 2. Frais du Fonds

Vous ne payez pas ces frais directement. Ils ont cependant des conséquences pour vous, car ils réduisent le rendement du Fonds.

Au 31 mars 2022, les frais du Fonds s'élevaient à 1,52 % de sa valeur, ce qui correspond à 15,20 \$ sur chaque tranche de 1 000 \$ investie.

	Taux annuel (% de la valeur du Fonds)
<b>Ratio des frais de gestion (RFG)</b> Il s'agit du total des frais de gestion (qui comprennent la commission de suivi), des frais d'administration fixes et des frais d'exploitation du Fonds.	1,52 %
<b>Ratio des frais d'opérations (RFO)</b> Il s'agit des frais de transactions du Fonds.	0,00 %
<b>Frais du Fonds</b>	<b>1,52 %</b>

Nous pouvons échanger automatiquement vos titres de série A contre des titres de série E à tarifs Élite lorsque votre placement atteint 100 000 \$ et si, à ce moment-là, la série E est assortie de frais de gestion plus bas.

Si votre placement n'atteint plus le seuil d'admissibilité, nous pouvons procéder à l'échange inverse des titres et ainsi vous remettre des titres de série A, dont les frais de gestion peuvent être plus élevés.

Veillez vous reporter à la rubrique « Souscriptions, échanges et rachats - **Échange d'une série OPC à une autre** » du prospectus simplifié et communiquer avec votre représentant pour de plus amples renseignements.

	Réduction des frais de gestion et d'administration combinés
<b>Série E</b>	0,28 %

## FONDS IA CLARINGTON D'OBLIGATIONS DE BASE PLUS - PARTS DE SÉRIE A

**Renseignements sur la commission de suivi**

La commission de suivi est versée tant que vous possédez des titres du Fonds. Elle couvre les services et les conseils que votre représentant et sa société vous fournissent. Placements IA Clarington inc. verse la commission de suivi à la société de votre représentant, la prélève sur les frais de gestion et la calcule en fonction de la valeur de votre placement. Le taux dépend du mode de souscription que vous choisissez. Nous ne versons plus de commission de suivi aux courtiers exécutants.

Mode de souscription	Montant de la commission de suivi	
	en pourcentage (%)	en dollars (\$)
<b>Mode avec frais d'acquisition initiaux</b>	0,50 %	5 \$ annuellement pour chaque tranche de 1 000 \$ investie
<b>Mode avec frais d'acquisition réduits</b>	trois premières années : 0,25 % par la suite : 0,50 %	2,50 \$ annuellement pour chaque tranche de 1 000 \$ investie 5 \$ annuellement pour chaque tranche de 1 000 \$ investie
<b>Mode avec frais d'acquisition reportés</b>	sept premières années : 0,25 % par la suite : 0,50 %	2,50 \$ annuellement pour chaque tranche de 1 000 \$ investie 5 \$ annuellement pour chaque tranche de 1 000 \$ investie

**3. Autres frais**

Il se pourrait que vous ayez à payer d'autres frais pour acheter, détenir, vendre ou échanger des parts du Fonds.

Frais	Ce que vous payez
<b>Frais d'opérations à court terme</b>	Nous pouvons imposer des frais d'au plus 2,00 % de la valeur des parts si des opérations de rachat ou d'échange excessives sont détectées dans les 90 jours de la souscription des titres. Ces frais sont versés au Fonds.
<b>Frais d'échange</b>	La société de votre représentant peut demander jusqu'à 2,00 % de la valeur des parts que vous échangez.

**Et si je change d'idée?****En vertu des lois sur les valeurs mobilières de certaines provinces et de certains territoires, vous avez le droit :**

- de résoudre un contrat de souscription de titres d'un fonds dans les deux jours ouvrables suivant la réception du prospectus simplifié ou de l'aperçu du fonds;
- d'annuler votre souscription dans les 48 heures suivant la réception de sa confirmation.

Dans certaines provinces et certains territoires, vous avez également le droit de demander la nullité d'une souscription ou de poursuivre en dommages-intérêts si le prospectus simplifié, l'aperçu du fonds ou les états financiers contiennent de l'information fautive ou trompeuse. Vous devez agir dans les délais prescrits par la loi sur les valeurs mobilières de votre province ou territoire. Pour de plus amples renseignements, reportez-vous à la loi sur les valeurs mobilières de votre province ou territoire, ou consultez un avocat.

**Renseignements**

Pour obtenir un exemplaire du prospectus simplifié et d'autres documents d'information du Fonds, communiquez avec Placements IA Clarington inc. ou avec votre représentant. Ces documents et l'aperçu du fonds constituent les documents légaux du Fonds.

**Placements IA Clarington inc. | Bureau d'affaires**

522 University Ave., bureau 700, Toronto (Ontario) M5G 1Y7

**Placements IA Clarington inc. | Siège**

1080, Grande Allée Ouest, C.P. 1907, Québec (Québec) G1K 7M3

Téléphone : 1.800.530.0204 | Courriel : [fonds@iaclarington.com](mailto:fonds@iaclarington.com)

[www.iaclarington.com](http://www.iaclarington.com)

Pour en apprendre davantage sur les placements dans les OPC, consultez la brochure intitulée **Comprendre les organismes de placement collectif**, accessible sur le site Web des Autorités canadiennes en valeurs mobilières à l'adresse [www.autorites-valeurs-mobilieres.ca](http://www.autorites-valeurs-mobilieres.ca).

